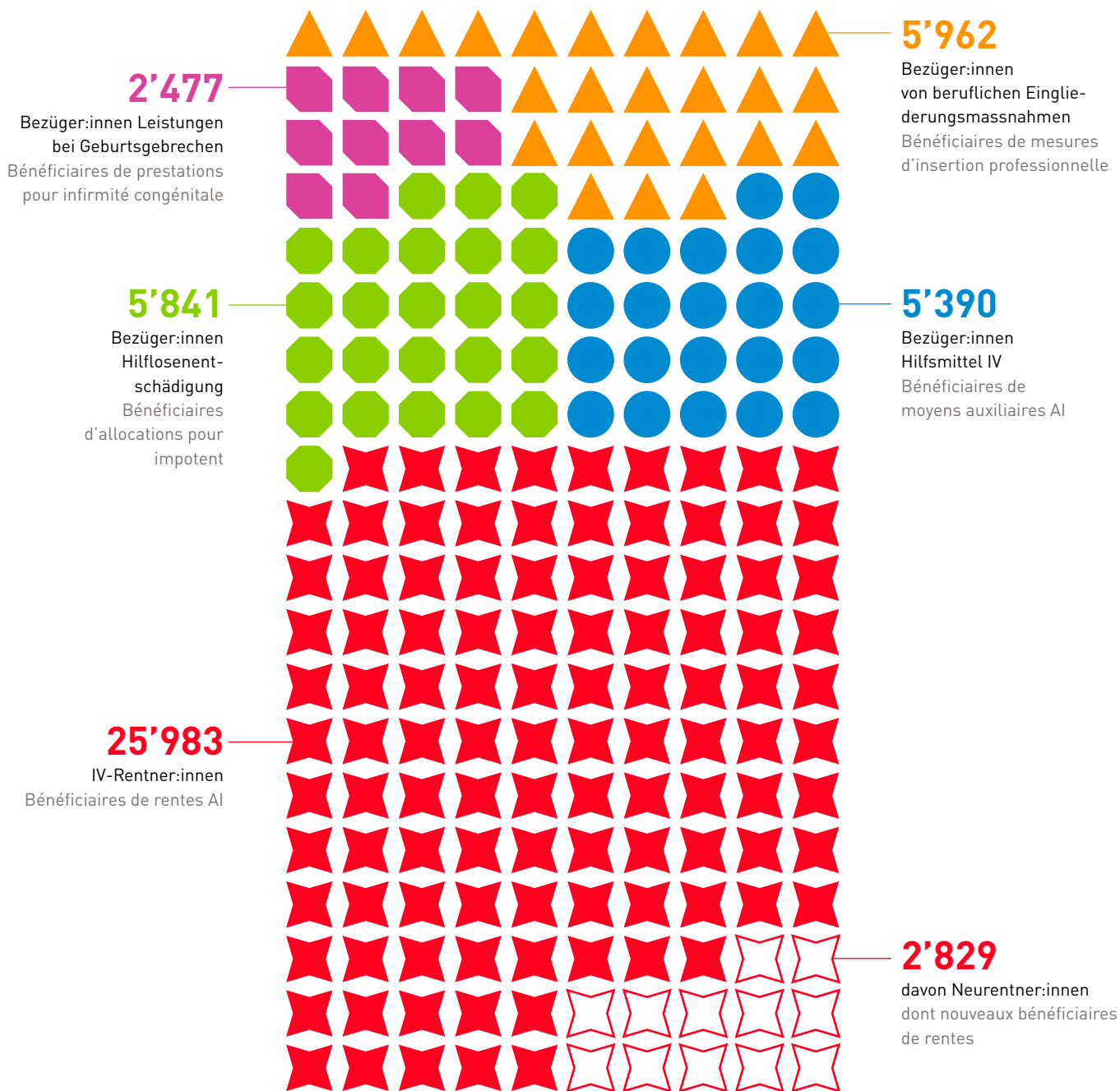


Die IV im Kanton Bern L'AI dans le canton de Berne



*Quelle: Zentrale Ausgleichsstelle ZAS, Datawarehouse.
N.B.: Neue Daten sind erst nach der Veröffentlichung der IV-Statistik validiert, bis dahin handelt es sich um vorläufige Daten.


*Source : Centrale de compensation CdC, Datawarehouse.
N.B. : Les nouvelles données sont validées qu'après la publication des statistiques de l'AI, jusque-là il s'agit de données provisoires.

Kennzahlen 2025

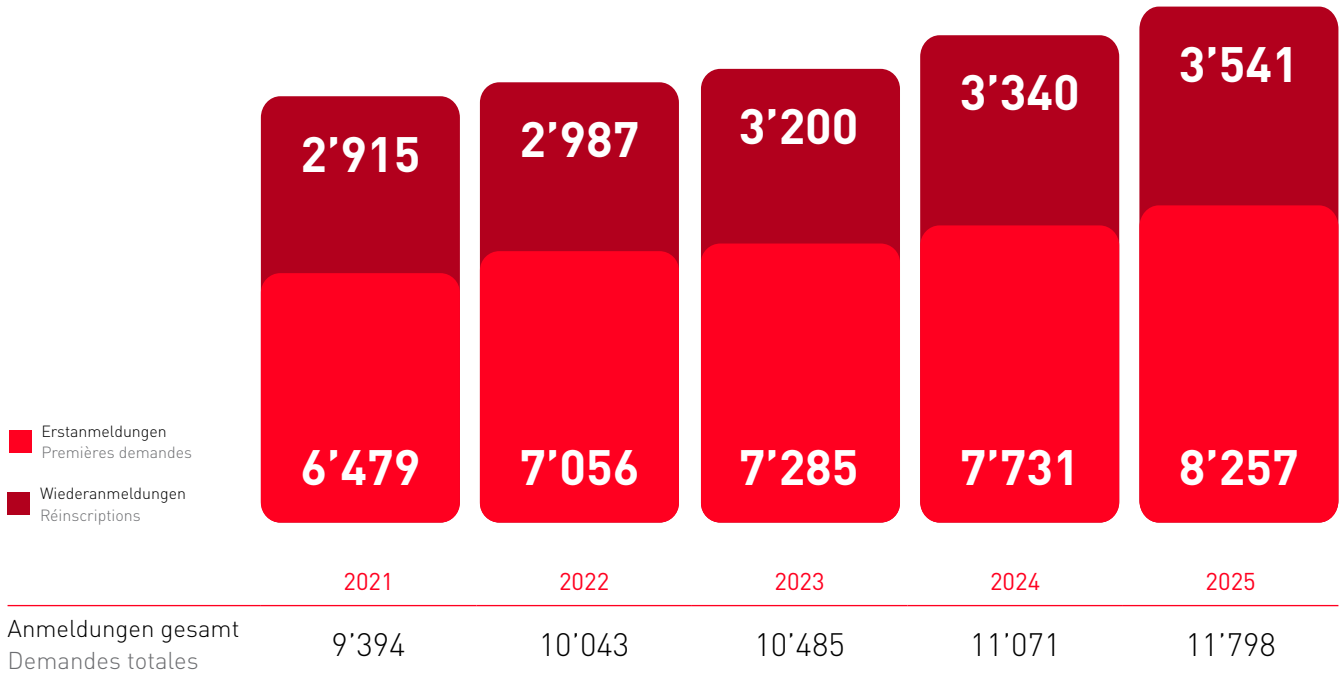
Chiffres-clés 2025

Meldungen zur Früherfassung Annonces de détection précoce

	2021	2022	2023	2024	Veränderung in % Evolution en % 2025
Arbeitgeber:innen Employeur-euse-s	328	336	283	304	328
Versicherte Personen Personnes assurées	491	624	681	733	683
Übrige (Sozialhilfe usw.) Autres (aide sociale, etc.)	189	229	256	247	270
Total Total	1'008	1'189	1'220	1'284	1'281

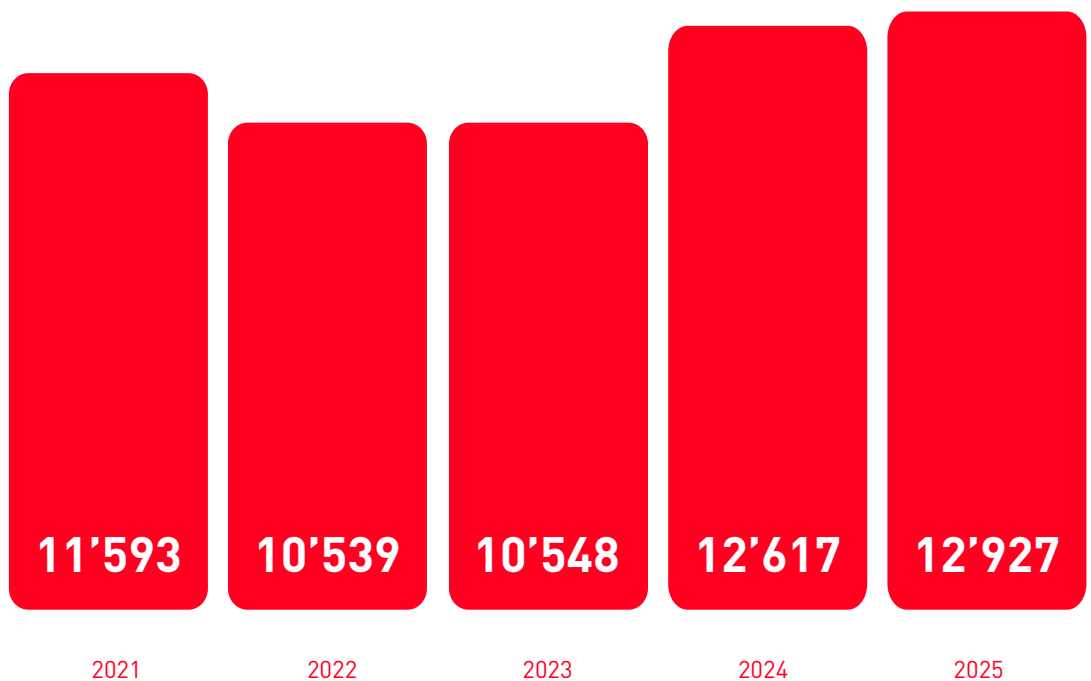


Anmeldungen berufliche Massnahmen/Rente Demandes mesures d'ordre professionnel/rente



Anmeldungen übrige Leistungen* Demandes autres prestations*

*Hilfsmittel, Medizinische Massnahmen, Assistenzbeiträge, Hilflosenentschädigungen, Meldungen zur Früherfassung
*Moyens auxiliaires, mesures médicales, contributions d'assistance, allocations pour impotent, annonces de détection précoce



Bezüger:innen von beruflichen Eingliederungsmassnahmen Bénéficiaires de mesures de Réadaptation professionnelle

	2021	2022	2023	2024	2025
■ Massnahmen der Frühintervention Mesures d'intervention précoce	2'236	2'427	2'597	2'156	2'010
■ Integrationsmassnahmen Mesures de réinsertion	1'047	1'390	1'645	1'764	2'066
■ Erstmalige berufliche Ausbildung Formations professionnelles initiales	1'541	1'268	1'186	1'192	1'262
■ Umschulungen Reclassements	498	386	423	407	431
■ Arbeitsversuche Essais pratiques de travail	567	324	280	238	193

Veränderung in %
Evolution en %

Bezüger:innen 2025 Bénéficiaires 2025



Erfolgreiche Eingliederungen Intégrations réussies

	2021	2022	2023	2024	2025
% Anteil erfolgreicher Eingliederungsabschlüssen an Total Abschlüssen	N/A	N/A	N/A	61%	64%
% de part des clôtures d'intégration réussies sur le total des clôtures					

Veränderung in %
Evolution en %

Quelle: Zentrale Ausgleichsstelle ZAS, Datawarehouse.

N.B.: Neue Daten sind erst nach der Veröffentlichung der IV-Statistik validiert, bis dahin handelt es sich um vorläufige Daten

Source : Centrale de compensation CdC, Datawarehouse.

N.B. : Les nouvelles données sont validées qu'après la publication des statistiques de l'AI, jusque-là il s'agit de données provisoires.

Bezüger/innen von IV-Renten Bénéficiaires de rentes AI

	2021	2022	2023	2024	Veränderung in % Evolution en % 2025
Bezüger/innen von Renten insgesamt Nombre total de bénéficiaires de rentes AI	23'099	23'286	23'869	24'825	25'983
Ganze Renten Renten complètes	16'326	16'469	16'890	17'777	18'831
Teilrente Renten partielles	6'773	6'817	6'979	7'048	7'152
davon Bezüger/innen von neu zugesprochenen IV-Renten dont nombre total de bénéficiaires de nouvelles rentes AI	1'971	1'870	2'213	2'652	2'829
Ganze Renten Renten complètes	1'166	1'093	1'355	1'711	1'797
davon ganze Renten für Personen von 18–24 Jahren dont rentes entières pour les personnes de 18 à 24 ans	224	232	307	390	364
Teilrente Renten partielles	805	777	858	941	1'032
davon Teilrenten für Personen von 18–24 Jahren dont rentes partielles pour les personnes de 18 à 24 ans	92	56	89	77	68

Quelle BSV Source OFAS

Verfügte IV-Rentenrevisionen Décisions de révision de rente AI

	2021	2022	2023	2024	Veränderung in % Evolution en % 2025
IV-Rentenrevisionen Total des rentes traitées	4'037	2'734	2'249	2'272	2'413
davon gleichbleibend dont inchangées	3'406	2'096	1'673	1'251	1'282
davon heraufgesetzt dont relevées	410	426	343	784	832
davon aufgehoben dont supprimées	146	155	156	145	178
davon herbgesetzt dont abaissées	75	57	77	92	121

Bezüger/innen einer Hilflosenentschädigung IV Bénéficiaires de prestations d'une allocation pour impotents AI

	2021	2022	2023	2024	2025
Bezüger/innen einer Hilflosenentschädigung Bénéficiaires d'une allocation pour impotent	5'234	5'330	5'406	5'635	5'841
davon erstmalige Zusprache einer Hilflosenentschädigung dont allocations pour impotent octroyées pour la première fois	423	433	425	592	572

Veränderung in %
Evolution en %

Quelle BSV Source OFAS

Assistenzbeitrag Contribution d'assistance

	2021	2022	2023	2024	2025
Personen, die einen Assistenzbeitrag abgerechnet haben Personnes qui ont perçu une contribution d'assistance	359	368	387	471	491

Veränderung in %
Evolution en %

Quelle BSV Source OFAS

Sachleistungen Prestations en nature

	2021	2022	2023	2024	2025
Leistungen bei Geburtsgebrechen: Anzahl Bezüger:innen Prestations pour infirmité congénitale: nombre de bénéficiaires	3'542	2'724	2'502	2'598	2'477
Hilfsmittel IV: Anzahl Bezüger:innen Moyens auxiliaires AI: nombre de bénéficiaires	5'413	5'327	5'013	5'376	5'390

Veränderung in %
Evolution en %

Quelle BSV Source OFAS

Ausgaben für Sachleistungen

Dépenses pour prestations en nature

	2021	2022	2023	2024	2025
					Veränderung in % Evolution en %
					2025
Ausgaben für Sachleistungen in Mio. CHF					
Dépenses pour prestations en nature en millions de CHF	310.1	299.3	307.4	342.9	395.0

Quelle BSV Source OFAS

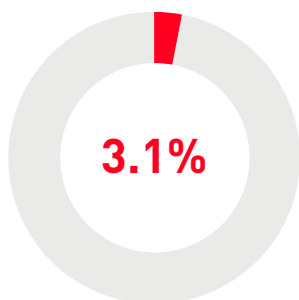
Anzahl externe Gutachten

Nombre d'expertises externes

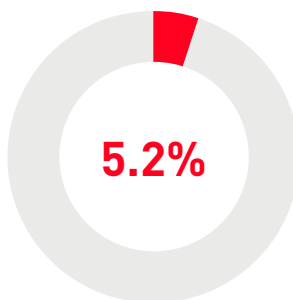
	2021	2022	2023	2024	2025
					Veränderung in % Evolution en %
					2025
In Auftrag gegebene mono- und bidisziplinäre Gutachten					
Expertises monodisciplinaires et bidisciplinaires confiées à des tiers	1'551	1'506	1'485	1'116	1'007
In Auftrag gegebene polydisziplinäre Gutachten					
Expertises polydisciplinaires confiées à des tiers	874	932	746	493	446

Jugendliche und junge Erwachsene Adolescents et jeunes adultes

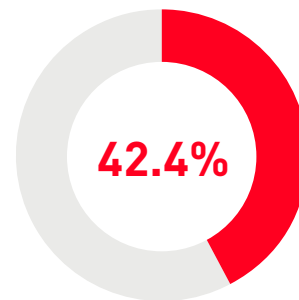
Mit Unterstützung der IV
abgeschlossene erstmalige berufliche Ausbildungen ebA: 69%
Formations professionnelles initiales effectuées avec le soutien de l'AI: 69%



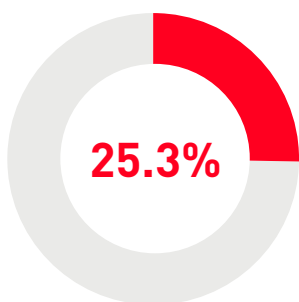
Universität, Fachhochschule
Université, haute école



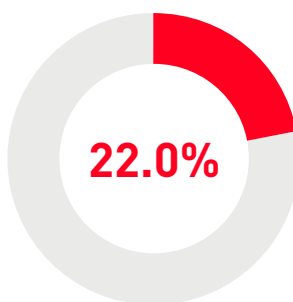
Maturität
Maturité



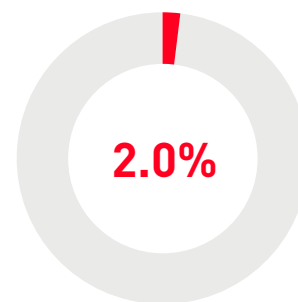
Berufliche Grundbildung mit eidg. Fähigkeitszeugnis EFZ
Formation professionnelle initiale avec certificat fédéral de capacité CFC



Zweijährige berufliche Grundbildung mit eidg. Berufsattest EBA
Formation professionnelle initiale de deux ans avec attestation fédérale de formation professionnelle AFP



Praktische Ausbildung nach INSOS
Formation pratique selon INSOS



Übrige Ausbildungen
Autres formations